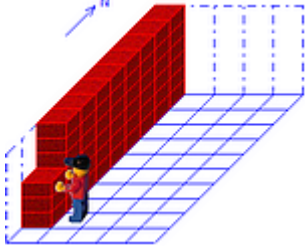
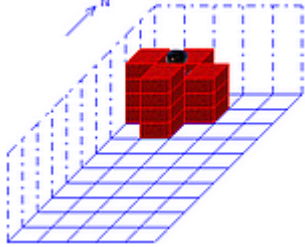
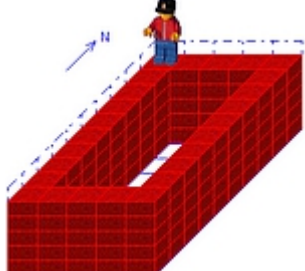
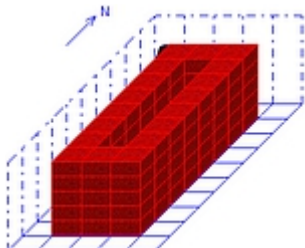
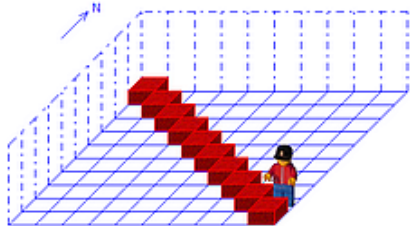


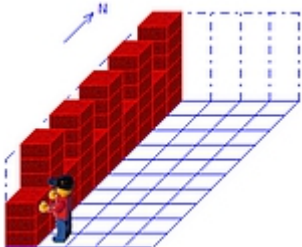
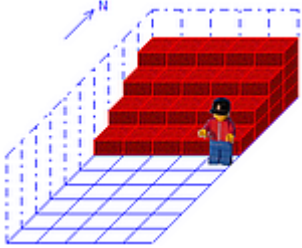
# Übungen zum Zählzyklus

Name: ..... Klasse: ..... Darum: .....

- Zu jeder Übung findest du ein **Video** auf: [http://www.hafri.de/info\\_8.php](http://www.hafri.de/info_8.php)
- Blende die Zeilennummern ein: Einstellungen - Editor - Zeilennummern anzeigen.
- Die Welt kannst du ändern: Welt - Neue Welt

Aufgabe	Welt	Bild	Lehrer
<p>1</p> <p>Karol baut eine <b>Mauer</b> auf und anschließend gleich wieder ab.</p> <p style="text-align: center;">(28)</p>	<p>Höhe: 6 Breite: 5 Länge: 10</p>		
<p>2</p> <p>Karol <b>mauert</b> sich <b>ein</b> und anschließend gleich wieder <b>aus</b>.</p> <p style="text-align: center;">(15)</p>	<p>Höhe: 6 Breite: 5 Länge: 10</p>		
<p>3</p> <p>Karol baut einen <b>Pool</b> nach Variante 1.</p> <p style="text-align: center;">(12)</p>	<p>Höhe: 6 Breite: 5 Länge: 10</p>		
<p>4</p> <p>Karol baut einen <b>Pool</b> nach Variante 2.</p> <p style="text-align: center;">(22)</p>	<p>Höhe: 6 Breite: 5 Länge: 10</p>		
<p>5</p> <p>Karol legt eine <b>Diagonale</b>.</p> <p style="text-align: center;">(14)</p>	<p>Höhe: 6 Breite: 10 Länge: 10</p>		



Aufgabe	Welt	Bild	Lehrer
<p>6</p> <p>Karol baut eine Seite einer <b>Burgzinne</b>.</p> <p>(27)</p>	<p>Höhe: 6 Breite: 5 Länge: 10</p>		
<p>7</p> <p>Karol baut eine breite <b>Treppe</b>.</p> <p>(44)</p>	<p>Höhe: 6 Breite: 5 Länge: 10</p>		
<p>8</p> <p>Karol baut eine <b>Pyramide</b>.</p> <p>(56)</p>	<p>Höhe: 6 Breite: 8 Länge: 10</p>	